



НОВОУКРАЇНСЬКА МІСЬКА РАДА  
КИРОВОГРАДСЬКОЇ ОБЛАСТІ

ТРИДЦЯТЬ ПЕРША СЕСІЯ МІСЬКОЇ РАДИ  
ВОСЬМОГО СКЛИКАННЯ

РІШЕННЯ

від 19 липня 2022 року

№ 796

м. Новоукраїнка

Про затвердження звіту про виконання  
річного фінансового плану комунального  
некомерційного підприємства "Центр  
первинної медико-санітарної допомоги"  
Новоукраїнської міської ради  
за I півріччя 2022 року

Відповідно до статей 75, 77, 78 Господарського кодексу України, наказу Міністерства економічного розвитку і торгівлі України від 02 березня 2015 року № 205 "Про затвердження Порядку складання, затвердження та контролю виконання фінансового плану суб'єкта господарювання державного сектору економіки", Статуту комунального некомерційного підприємства "Центр первинної медико-санітарної допомоги" Новоукраїнської міської ради, порядку, затвердженого рішенням Новоукраїнської міської ради від 16 лютого 2021 року № 145 "Про затвердження Порядку складання, затвердження та контролю виконання фінансових планів комунальних некомерційних підприємств Новоукраїнської міської ради", з урахуванням змін внесених рішенням міської ради від 20 квітня 2021 року № 217, з метою вдосконалення системи фінансового планування, підвищення ефективності роботи комунального некомерційного підприємства "Центр первинної медико-санітарної допомоги" Новоукраїнської міської ради,-

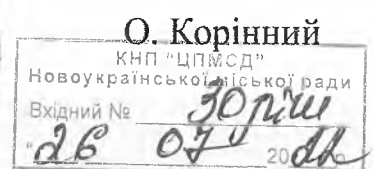
міська рада

ВИРШИЛА:

1. Затвердити звіт про виконання річного фінансового плану комунального некомерційного підприємства "Центр первинної медико-санітарної допомоги" Новоукраїнської міської ради за I півріччя 2022 року (додається).

2. Контроль за виконанням даного рішення покласти на постійну комісію міської ради з питань фінансів, бюджету, планування соціально-економічного розвитку, інвестицій та міжнародного співробітництва.

Міський голова



**Звіт про виконання фінансового плану  
за 1 півріччя 2022 року**


|                            |  |           |          |
|----------------------------|--|-----------|----------|
| Підприємство               | Комунальне некомерційне підприємство<br>"Центр первинної медико-санітарної<br>допомоги" Новоукраїнської міської ради | Коди      | 36434786 |
|                            |  | за ЕДРПОУ |          |
| Орган управління           | Управління соціального захисту та охорони здоров'я Новоукраїнської міської ради Кіровоградської області              | За ЕДРПОУ | 43962014 |
| Галузь                     | Охорона здоров'я   | За СПОДУ  |          |
| Вид економічної діяльності | Діяльність лікарняних закладів   | За КВЕД   | 86.10    |
| Місцезнаходження           | м.Новоукраїнка, пров.Лікарняний,1  |           |          |
| Телефон                    | 21493, 21480   |           |          |
| Керівник                   | Фортинська Валентина Володимирівна   |           |          |

одиниця виміру: тис. гривень

| Показники  | Код рядка   | Плановий рік,<br>усього | У тому числі за кварталами |               |     |    |
|--|-------------|-------------------------|----------------------------|---------------|-----|----|
|  |             |                         | I                          | II            | III | IV |
| 1  | 2           | 3                       | 4                          | 5             | 6   | 7  |
| Залишок коштів на 01.01.2022 р.-2268,4 тис.грн                       |             |                         |                            |               |     |    |
| <b>I. Профінансовані доходи</b>                                      | <b>1000</b> | <b>15548,1</b>          | <b>7817,8</b>              | <b>7730,3</b> |     |    |
| <b>(товарів, робіт, послуг) , в т.ч. :</b>                           | <b>1010</b> | <b>15452,7</b>          | <b>7790,8</b>              | <b>7661,9</b> |     |    |
| - оплата послуг за програмою медичних гарантій (НСЗУ)                | 1011        | 13169,8                 | 6802,1                     | 6367,7        |     |    |
| - кошти місцевих бюджетів  | 1012        | 2282,9                  | 988,7                      | 1294,2        |     |    |
| - кошти бюджету розвитку   | 1013        |                         |                            |               |     |    |
| - залучений залишок коштів минулого року                             | 1014        |                         |                            |               |     |    |
| <b>Інші доходи, в т.ч. :</b>   | <b>1020</b> | <b>95,4</b>             | <b>27,0</b>                | <b>68,4</b>   |     |    |
| - дохід від реалізації необоротних активів                           | 1021        |                         |                            |               |     |    |
| - благодійні надходження   | 1022        | 19,3                    |                            | 19,3          |     |    |
| - інші надходження   | 1023        | 76,1                    | 27,0                       | 49,1          |     |    |
| <b>2. Поточні видатки (касові)</b>                                   | <b>2000</b> | <b>15263,8</b>          | <b>6780,3</b>              | <b>8483,5</b> |     |    |
| <b>Оплата праці</b>  | <b>2100</b> | <b>13771,3</b>          | <b>6019,5</b>              | <b>7751,8</b> |     |    |
| - заробітна плата  | 2010        | 11319,7                 | 4940,8                     | 6378,9        |     |    |
| - нарахування на заробітну плату                                     | 2020        | 2451,6                  | 1078,7                     | 1372,9        |     |    |
| <b>Матеріальні затрати</b>   | <b>2200</b> | <b>427,3</b>            | <b>222,1</b>               | <b>205,2</b>  |     |    |
| - предмети, матеріали, обладнання та інвентар                        | 2210        | 132,0                   | 41,4                       | 90,6          |     |    |
| - медикаменти та перев'язувальні матеріали                           | 2220        | 290,3                   | 178,8                      | 111,5         |     |    |
| - продукти харчування  | 2230        | 5,0                     | 1,9                        | 3,1           |     |    |
| <b>Оплата послуг (крім комунальних)</b>                              | <b>2300</b> | <b>216,2</b>            | <b>95,3</b>                | <b>120,9</b>  |     |    |
| <b>Видатки на відрядження</b>  | <b>2400</b> | <b>8,9</b>              | <b>7,7</b>                 | <b>1,2</b>    |     |    |
| <b>Оплата комунальних послуг та енергоносіїв</b>                     | <b>2500</b> | <b>809,7</b>            | <b>421,2</b>               | <b>388,5</b>  |     |    |
| - оплата водопостачання та водовідведення                            | 2510        | 6,3                     | 1,8                        | 4,5           |     |    |
| - оплата електроенергії  | 2520        | 585,8                   | 374,4                      | 211,4         |     |    |
| - оплата інших енергоносіїв  | 2530        | 217,6                   | 45,0                       | 172,6         |     |    |
| <b>Соціальне забезпечення</b>  | <b>2600</b> | <b>28,4</b>             | <b>12,5</b>                | <b>15,9</b>   |     |    |
| - виплата пенсій і допомоги  | 2610        |                         |                            |               |     |    |
| - інші виплати населенню   | 2620        | 28,4                    | 12,5                       | 15,9          |     |    |
| <b>Інші поточні видатки</b>  | <b>2700</b> | <b>2,0</b>              | <b>2,0</b>                 |               |     |    |
| <b>Поточні видатки , в т.ч. адміністративні<br/>видатки (касові)</b> |             | <b>1827,2</b>           | <b>761,3</b>               | <b>1065,9</b> |     |    |
| <b>Оплата праці</b>  |             | <b>1780,7</b>           | <b>731,9</b>               | <b>1048,8</b> |     |    |
| - заробітна плата  |             | 1465,6                  | 603,0                      | 862,6         |     |    |
| - нарахування на заробітну плату                                     |             | 315,1                   | 128,9                      | 186,2         |     |    |
| <b>Матеріальні затрати</b>   |             | <b>12,8</b>             | <b>7,0</b>                 | <b>5,8</b>    |     |    |
| - предмети, матеріали, обладнання та інвентар                        |             | 12,8                    | 7,0                        | 5,8           |     |    |
| - медикаменти та перев'язувальні матеріали                           |             |                         |                            |               |     |    |
| - продукти харчування  |             |                         |                            |               |     |    |
| <b>Оплата послуг (крім комунальних)</b>                              |             | <b>31,2</b>             | <b>20,0</b>                | <b>11,2</b>   |     |    |
| <b>Видатки на відрядження</b>  |             | <b>0,5</b>              | <b>0,4</b>                 | <b>0,1</b>    |     |    |

|   |             |                |                |                |                |                 |
|---|-------------|----------------|----------------|----------------|----------------|-----------------|
| <b>Оплата коммунальных услуг та енергоносіїв</b>                |             |                |                |                |                |                 |
| - оплата водопостачання та водовідведення                       |             |                |                |                |                |                 |
| - оплата електроенергії   |             |                |                |                |                |                 |
| - оплата інших енергоносіїв                                     |             |                |                |                |                |                 |
| <b>Соціальне забезпечення</b>                                   |             |                |                |                |                |                 |
| - виплата пенсій і допомоги                                     |             |                |                |                |                |                 |
| - інші виплати населенню  |             |                |                |                |                |                 |
| <b>Інші поточні видатки</b>                                     |             | <b>2,0</b>     | <b>2,0</b>     |                |                |                 |
| <b>3. Капітальні видатки (касові)</b>                           | <b>3000</b> | <b>13,2</b>    |                | <b>13,2</b>    |                |                 |
| - придбання обладнання і предметів довгострокового користування | 3100        | 13,2           |                | 13,2           |                |                 |
| - капітальний ремонт інших об'єктів                             | 3110        |                |                |                |                |                 |
| - реконструкція та реставрація інших об'єктів                   | 3120        |                |                |                |                |                 |
| <b>4. Інші видатки (касові)</b>                                 | <b>4000</b> | <b>50,5</b>    | <b>16,3</b>    | <b>34,2</b>    |                |                 |
| - дохід від реалізації необоротних активів                      | 4100        |                |                |                |                |                 |
| - благодійні видатки  | 4200        | 19,3           |                | 19,3           |                |                 |
| - інші видатки  | 4300        | 31,2           | 16,3           | 14,9           |                |                 |
| <b>5. Додаткова інформація</b>                                  | <b>5000</b> | <b>на 1.01</b> | <b>на 1.04</b> | <b>на 1.07</b> | <b>на 1.10</b> | <b>на 31.12</b> |
| Чисельність працівників   | 5100        | 132,25         | 132,25         | 132,25         |                |                 |
| Податкова заборгованість  | 5200        |                |                |                |                |                 |
| Заборгованість перед працівниками за заробітною платою          | 5300        |                |                |                |                |                 |
| <b>Залишок коштів на кінець періоду</b>                         | <b>5400</b> | <b>2268,4</b>  | <b>3289,6</b>  | <b>2489</b>    |                |                 |
| в т.ч. кошти НСЗУ   |             | 2254,6         | 3154,2         | 2258,4         |                |                 |
| в т.ч. кошти місцевих бюджетів                                  |             |                | 122            | 218,7          |                |                 |
| в т.ч. благодійні кошти   |             | 13,8           | 13,4           | 11,9           |                |                 |

Керівник


  
(підпис)

В.В.Фортинська

(ініціали, прізвище)

Головний бухгалтер



  
(підпис)

Н.С.Дробот

(ініціали, прізвище)

## ПОЯСНЮВАЛЬНА ЗАПИСКА

до Звіту про виконання фінансового плану за 1 півріччя 2022 року  
Комунального некомерційного підприємства «Центр первинної медико-санітарної допомоги»  
Новоукраїнської міської ради

Комунальне некомерційне підприємство «Центр первинної медико-санітарної допомоги» Новоукраїнської міської ради (надалі – Підприємство) є закладом охорони здоров'я – комунальним унітарним некомерційним підприємством, що надає первинну медичну допомогу та здійснює управління медичним обслуговуванням населення Новоукраїнського району, вживає заходи з профілактики захворювань населення та підтримання громадського здоров'я.

Заклад створений за рішенням сесії Новоукраїнської районної ради від 21 грудня 2012 року № 309 «Про реформування в галузі охорони здоров'я району». З 03.05.2013 року функціонує Комунальний заклад «Новоукраїнський районний центр первинної медико-санітарної допомоги».

За рішенням Новоукраїнської районної ради від 14 лютого 2018 року № 318 на підставі Закону України «Про основи законодавства України про охорону здоров'я» шляхом перетворення комунального закладу «Новоукраїнський районний центр первинної медико-санітарної допомоги» у комунальне некомерційне підприємство «Центр первинної медико-санітарної допомоги» Новоукраїнської районної ради.

За рішенням сесії Новоукраїнської міської ради від 26.01.2021 року №83 «Про прийняття КНП «Центр первинної медико-санітарної допомоги» Новоукраїнської районної ради» відбулася зміна назви на КНП «Центр первинної медико-санітарної допомоги» Новоукраїнської міської ради та Засновника.

В закладі 132,25 штатних посад, із них : 25- лікарських посад, 61,25- середнього медичного персоналу, 12,75- молодшого медичного персоналу, 11- спеціалістів немедиків, 22,25 – іншого персоналу.

### 1. Формування дохідної частини звіту про виконання фінансового плану.

Залишок коштів станом на 1 січня 2022 року становить 2268,4 тис.грн (кошти НСЗУ- 2254,6 тис.грн., благодійні кошти – 13,8 тис.грн)

Залишок коштів станом на 01.07.2022 року становить – 2489,0 тис.грн ( в т.ч.кошти НСЗУ – 2258,4 тис.грн , кошти місцевих бюджетів – 218,7 тис.грн, благодійні кошти – 11,9 тис.грн).

Станом на 1.07.2022 року заборгованість відсутня.

Основну дохідну частину фінансового звіту складають доходи від реалізації послуг з медичного обслуговування населення за програмою медичних гарантій, згідно з Договором за Національною службою здоров'я України. За 1 півріччя 2022 року отримано – 13 169,8 тис.грн.

З місцевого бюджету на Заходи програми розвитку, підтримки комунальних закладів охорони здоров'я та надання медичних послуг жителям Новоукраїнської міської територіальної громади понад обсяг, передбачений Програмою державних гарантій медичного обслуговування населення, на 2021-2023 роки за 1 півріччя 2022 року надійшло фінансування 2282,9 тис.грн. , а саме:

- Новоукраїнська ОТГ – 288,4 тис.грн
- Рівнянська ОТГ – 853,5 тис.грн
- Глодоська ОТГ- 335,1 тис.грн
- Ганнівська ОТГ – 655,9 тис.грн
- Соколівська ОТГ – 150,0 тис.грн.

Інші джерела надходжень :

- Благодійні надходження – 19,3 тис.грн

- Інші надходження –76,1 тис.грн ( відсотки по депозитам –66,1 тис.грн. та сума ПДВ, що утворилася при відшкодуванні комунальних платежів і підлягає сплаті до бюджету – 10,0 тис.грн)

## 2. Формування витратної частини звіту про виконання фінансового плану.

Витрати установи за 1 півріччя 2022 року складають – 15 327,6 тис.грн :

- Поточні видатки – 15 263,8 тис.грн
- Капітальні видатки – 13,2 тис.грн
- Інші видатки – 50,6 тис.грн.

### Поточні видатки включають :

#### *Оплата праці :*

- витрати на оплату праці – 11 319,7 тис.грн.( в т.ч. за рахунок коштів місцевих бюджетів- 931,1 тис.грн)
- нарахування на заробітну плату – 2 451,6 тис.грн. (в т.ч.- 206,9 тис.грн)

#### *Матеріальні затрати:*

- предмети, матеріали, обладнання та інвентар – 132,0 тис.грн
  - канц.товари, папір, бланки – 41,5 тис.грн
  - дистильована вода – 0,3 тис.грн
  - автомобільні запчастини – 17,0 тис.грн
  - буд. та госп. матеріали – 20,8 тис.грн
  - бензин та автомобільні мастила – 46,1 тис.грн.
  - меблі та побутова техніка- 3,1 тис.грн
  - комп'ютерне приладдя – 3,2 тис.грн
- медикаменти та перев'язувальні матеріали: - 290,3 тис.грн
  - на заходи, спрямовані на притидію поширенню коронавірусу COVID-19 – 18,9 тис.грн ( ЗІЗ – 12,7 тис.грн, антисептики та дез.засоби – 6,2 тис.грн, інші – 0,0 тис.грн)
  - туберкулін – 53,7 тис.грн (за рахунок коштів місцевих бюджетів)
  - хім.реактиви – 95,4 тис.грн
  - медикаменти та вироби медичного призначення – 120,1 тис.грн
  - пульсоксиметри та глюкометри – 2,2 тис.грн
- продукти харчування – 5,0 тис.грн :
  - молочні суміші – 5,0 тис.грн. (за рахунок коштів місцевих бюджетів)

#### *Оплата послуг (крім комунальних) –224,3 тис.грн*

- доступ до модулів програми Медстар –91,5 тис.грн
- послуги зв'язку, Інтернет – 11,4 тис.грн
- навчання спеціалістів, вебінари – 12,5 тис.грн
- послуги експертів та консультантів, проєктантів – 5,5 тис.грн
- охорона об'єкта – 22,7 тис.грн
- утилізація відпрацьованих мед.матеріалів – 2,6 тис.грн
- сервісне обслуговування та ремонт комп'ютерної техніки – 16,5 тис.грн
- банківське обслуговування, послуги з доставки – 2,2 тис.грн
- послуги лабораторних обстежень – 6,5 тис.грн
- оренда приміщень та послуги по аукціону – 4,5 тис.грн
- виготовлення електронних ключів – 2,8 тис.грн
- монтаж інтернету – 1,7 тис.грн
- страхування – 8,9 тис.грн
- повірка обладнання – 21,4 тис.грн
- перереєстрація автомобілів – 2,1 тис.грн
- ремонт автомобілів – 4,3 тис.грн

- протипожежні заходи – 6,7 тис.грн
- інфомаційні послуги – 0,5 тис.грн

**Видатки на відрядження – 8,9 тис.грн**

**Оплата комунальних послуг на енергоносіїв - 809,7 тис.грн – за рахунок коштів місцевих бюджетів**

- оплата водопостачання та водовідведення – 6,3 тис.грн
- оплата електроенергії – 585,8 тис.грн
- інших енергоносіїв – 217,6 тис.грн.

**Соціальне забезпечення – 28,4 тис.грн – за рахунок коштів місцевих бюджетів**

- інші виплати населенню (відшкодування вартості пільгових медикаментів за рецептами лікарів) – 28,4 тис.грн.

**Інші поточні видатки – 2,0 тис.грн**

- сплата подків (ПДВ та екологічний податок) та зборів - 2,0 тис.грн

**Капітальні видатки : 13,2 тис.грн**

- придбання обладнання і предметів довгострокового користування – 13,2 тис.грн (системний блок)

**Інші видатки : - 50,5 тис.грн**

- оприбутковано безкоштовно надані антисептики на загальну суму – 19,3 тис.грн.
- закуплено будівельні матеріали за благодійні кошти для Комишуватської ЛА ЗПСМ- 1,9 тис.грн
- за рахунок надходжень відсотків по розміщеним депозитам проведені наступні видатки на суму - 9,1 ти.грн.: страхування – 8,1 тис.грн виплата пенсії – 1,0 тис.грн,
- сплата ПДВ – 20,2 тис.грн.

Головний лікар

Головний бухгалтер



В.ФОРТИНСЬКА

Н.ДРОБОТ